

## UNSER B2B-KATALOG

Angebote für Sie als Großabnehmer



**WELT**

**Preis-  
Champions**

in der Kundenbegeisterung

matratzen-concord.de

**Nr. 1  
für Betten und Zubehör**

Im Ranking:  
32 Anbieter für Betten und Zubehör  
[www.preis-champions.de](http://www.preis-champions.de)  
ServiceValue GmbH 04|2024

Verantwortlich für Marktforschung und Auszeichnung  
ist die ServiceValue GmbH

# IHRE VORTEILE

Für eine Partnerschaft mit Matratzen Concord



Direkte Kontaktaufnahme



Fester Ansprechpartner



Persönliche Beratung



Optimales Preis-Leistungs-Verhältnis



# IHR KONTAKT

Für eine kompetente Beratung

**Thomas Gläser** freut sich auf Ihre Kontaktaufnahme.



02234 9644-478



[b2b@matratzen-concord.de](mailto:b2b@matratzen-concord.de)



Thomas Gläser



## TASCHENFEDERKERN-MATRATZEN

Die **Taschenfederkern-Matratze** ist nach wie vor der bekannteste Matratzentyp. Ihre Federn sind in kleine, miteinander vernähte Stofftaschen eingearbeitet, sodass sie den Auflagedruck punktelastisch ausgleichen und sich individuell an jeden Körper anpassen.



Zudem überzeugt die Taschenfederkernmatratze mit einer ausgezeichneten Belüftung, einem ausgeprägten Feuchtigkeitstransport und einem optimalen Temperaturengleich, wodurch ein trockenes Schlafklima erreicht wird.

sleepsy

### TASCHENFEDERKERN-MATRATZE KALIO

- Taschenfederkern-Matratze  
H2 mit 372 Federn bei der Größe 90x200 cm  
H3 mit 429 Federn bei der Größe 90x200 cm  
H4 mit 429 Federn bei der Größe 90x200 cm
- Anschmiegsame Komfortschaum-Schicht
- **Belastbarkeit:**  
H2 bis ca. 80 kg, H3 bis ca. 100 kg, H4 bis ca. 150 kg
- **Liegegefühl:** fest
- **Bezug:** Hautsympathischer Doppeltuchbezug aus Jacquard-Jersey (100% Polyester), abnehmbar und waschbar bis 40°C
- **Gesamthöhe:** ca. 20 cm
- **Lieferbare Größen:**  
80x200 cm | 90x200 cm | 100x200 cm | 120x200 cm |  
140x200 cm



Inklusive  
**GRATIS  
KISSEN**

### CONCORD DIE MATRATZE

#### TASCHENFEDERKERN-MATRATZE

- Taschenfederkern-Matratze  
mit 325 Federn bei der Größe 100x200 cm
- Anschmiegsamer Duo-Topper bestehend aus Softschaum, AirCell®-Schaum und druckausgleichendem Komfortschaum
- **Belastbarkeit:**  
über 100 kg aufgrund hoher Punktelastizität
- **Liegegefühl:** mittel
- **Bezug:**  
Atmungsaktiver Doppeltuchbezug  
mit versteppter Klimafaser (78% Polyester, 22% Lyocell),  
abnehmbar und waschbar bis 40°C
- **Gratis Kissen:**  
Beim Kauf erhalten Sie ein gratis Kissen (40 x 80 cm)
- **Gesamthöhe:** ca. 24 cm
- **Lieferbare Größen:**  
80x200 cm | 90x200 cm | 100x200 cm | 120x200 cm |  
140x200 cm | 160x200 cm | 180x200 cm




# TASCHENFEDERKERN-MATRATZEN

MLILY®

## TASCHENFEDERKERN-MATRATZE ROYAL DELUXE



- Vierschichtiger Aufbau für hervorragende Liegeeigenschaften:
  1. Schaumschicht (4 cm) für eine anschmiegsame Körperanpassung und ein angenehmes Schlafklima
  2. Komfortschaumschicht (4 cm) zum Druckausgleich und Schutz des Taschenfederkerns
  3. Taschenfederkern (14 cm) für punktuelle Druckentlastung
  4. Schaumschicht (3 cm) zum Druckausgleich und Schutz des Taschenfederkerns
- **Liegegefühl:** mittel
- **Bezug:**  
Atmungsaktiver Doppeltuchbezug (78 % Polyester, 22 % Lyocell), abnehmbar und waschbar bis 40°C, Non-Slip Unterseite verhindert Verrutschen auf fast jedem Untergrund
- **Belastbarkeit:** H3 bis ca. 120 kg, H4 bis ca. 150 kg
- **Gesamthöhe:** ca. 26 cm
- **Lieferbare Größen:**  
80 x 200 cm | 90 x 200 cm | 100 x 200 cm | 120 x 200 cm | 140 x 200 cm



## KOMFORTSCHAUM-MATRATZEN

Matratzen, die aus **Komfortschaum** hergestellt wurden, haben einige Vorteile. Ein Vorteil ist die hohe Rückstellkraft, die einen komfortablen Schlaf ermöglicht.

Ein anderer Vorteil ist die Atmungsaktivität. Selbst bei hoher Luftfeuchtigkeit werden der Komfortschaum und seine Wirkung nicht beeinträchtigt. Dies sorgt für ein trocken-gesundes Bettklima und eine lange Haltbarkeit der Matratze.



## CONCORD®

### KOMFORTSCHAUM-MATRATZE ROLLIDAY

- Hochwertiger Polyurethanschaum-Kern
- **Bezug:** Hautsympathische Microfaser aus 100% Polyester, beidseitig mit Klimafaser versteppt
- **Gesamthöhe:** ca. 11 cm
- **Lieferbare Größen:** 90x200 cm | 140x200 cm

## CONCORD®

### KOMFORTSCHAUM-MATRATZE ACTIVE CLASSIC

- 7-Zonen-Aufbau für eine ergonomische Schlafposition
- Kern aus hochwertigem Komfortschaum
- Druckentlastung im Schulter- und Hüftbereich
- **Bezug:** softer und anschmiegsamer Frottee-Stretchbezug (100% Polyester), beidseitig mit Klimafaser versteppt, abnehmbar und waschbar bis 40°C
- **Gesamthöhe:** ca. 14,5 cm
- **Lieferbare Größen:** 80x200 cm | 90x200 cm | 100x200 cm | 140x200 cm



### KOMFORTSCHAUM-MATRATZE MARISSA

- 7-Zonen-Aufbau für eine ergonomische Körperanpassung
- Hochwertiger Komfortschaumkern
- Schulter-Entlastungs-System
- Festerer Beckenbereich für optimale Unterstützung
- **Belastbarkeit:** H3 bis ca. 100 kg
- **Liegegefühl:** mittel
- **Bezug:** Atmungsaktives Doppeltuch (100% Polyester), abnehmbar und waschbar bis 40°C
- **Gesamthöhe:** ca. 18 cm
- **Lieferbare Größen:** 80x200 cm | 90x200 cm | 100x200 cm | 140x200 cm



## KOMFORTSCHAUM-MATRATZEN



### CONCORD

DIE MATRATZE

#### KOMFORTSCHAUM-MATRATZE

- Hochwertiger Komfortschaum-Kombi-Kern
- integrierter Duo-Topper aus anschmiegsamem AirCell®-Schaum und druckausgleichendem Kaltschaum
- **Belastbarkeit:** über 100 kg
- **Liegegefühl:** mittel
- **Bezug:** Atmungsaktives Doppeltuch (78 % Polyester, 22 % Lyocell), abnehmbar und waschbar bis 40 °C
- **Gratis Kissen:** Beim Kauf erhalten Sie ein gratis Kissen (40 x 80 cm)
- **Gesamthöhe:** ca. 24 cm
- **Lieferbare Größen:** 80 x 200 cm | 90 x 200 cm | 100 x 200 cm | 120 x 200 cm



### MLILY

#### ECO HEALTH

- Hochwertiger, nachhaltiger Komfortschaum-Kombi-Kern
- Zwei hochwertige Schaumschichten für Ihren Schlafkomfort:
  1. Obere Schicht aus aus spezieller Polyetherschaum-Variante auf Pflanzenbasis
  2. Zwei Integrierte Topper-Schichten für eine körpergerechte Unterstützung des Körpers
- **Liegegefühl:** mittel
- **Bezug:** Atmungsaktives Doppeltuch (100 % Polyester) abnehmbar und waschbar bis 40 °C
- **Gesamthöhe:** ca. 24 cm
- **Lieferbare Größen:** 80 x 200 cm | 90 x 200 cm | 100 x 200 cm | 120 x 200 cm | 140 x 200 cm



## TOPPER

Ein **Matratzentopper** ist eine komfortable Matratzenauflage, die vorrangig der Steigerung des Liegekomforts dient und zudem für eine bessere Hygiene sorgt. Am gängigsten sind Topper aus Komfort- oder Visco-Schaum.

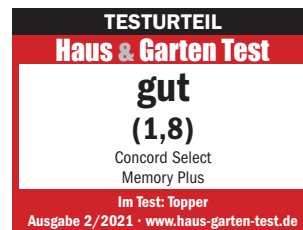


Das Gute an Toppern ist, dass sie in der richtigen Topper-Matratzen-Kombination die Funktion der Matratze sogar noch aufwerten können und sich so die Vorteile der jeweiligen Matratze und des Toppers perfekt ergänzen.

## CONCORD®select

### KOMFORTSCHAUM-TOPPER MEMORY PLUS

- Hochwertiger viscoelastischer Schaumtopper aus AirCell®-Schaum
- Punktgenaue Körperanpassung und idealer Druckausgleich mit Memory-Effekt
- Gewellte Oberflächenstruktur für gute Klimaregulierung und Durchlüftung
- **Bezug:** Hochwertiges Doppeltuch (60% Polyester und 40% Viskose), 4 strapazierfähige Eckgummis zur Befestigung an der Matratze, zusätzliche Gummierung auf der Unterseite für rutschfesten Halt
- **Gesamthöhe:** ca. 6 cm
- **Lieferbare Größen:** 80x200 cm | 90x200 cm | 100x200 cm | 140x200 cm | 180x200 cm



## CONCORD®select

### KOMFORTSCHAUM-TOPPER COOLFLEX®

- Hochwertiger CoolFlex®-Komfortschaum für ideale Körperanpassung
- Besonders soft und anschmiegsam
- Angenehm kühles Liegegefühl
- **Bezug:** Hochwertiges Doppeltuch (60% Polyester und 40% Tencel) mit Klimafaser versteppt, Umlaufendes Klimaband (5 cm) für gute Belüftung, Noppengummierung auf der Unterseite für stabilen Halt auf der Matratze, 4 Gummischlaufen zur Fixierung auf der Matratze, abnehmbar und waschbar bis 40°C
- **Gesamthöhe:** ca. 6 cm
- **Lieferbare Größen:** 80x200 cm | 90x200 cm | 100x200 cm | 140x200 cm | 180x200 cm





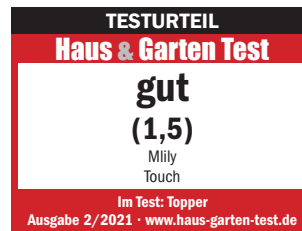
## TOPPER



# MLILY®

## KOMFORTSCHAUM-TOPPER TOUCH

- CoolFlex®-Schaum (6 cm)
- Besonders elastisch, geländlicher Liegekomfort
- Anpassungsfähig für alle Körpertypen und Schlafpositionen
- Atmungsaktiv für ein angenehmes Schlafklima bei hohem Wärmeempfinden
- **Bezug:**  
Hautsympathisches Jacquard-Doppeltuch (78 % Polyester und 22 % Tencel) mit Klimafaser versteppt, abnehmbar und waschbar bis 40 °C
- **Gesamthöhe:** ca. 8 cm
- **Lieferbare Größen:**  
80x200 cm | 90x200 cm | 100x200 cm



# DREAMBIANCE

## KOMFORTSCHAUM-TOPPER SOMLIUM

- CoolFlex®-Schaum (7 cm)
- Besonders punktelastisch
- Anpassungsfähig für alle Körpertypen und Schlafpositionen
- Angenehmes Schlafklima, da besonders atmungsaktiv
- **Bezug:**  
Jacquard-Doppeltuch (100 % Polyester) abnehmbar und waschbar bis 40 °C
- **Gesamthöhe:** ca. 9 cm
- **Lieferbare Größen:**  
90x200 cm | 100x200 cm | 120x200 cm | 140x200 cm  
1600x200 cm | 180x200 cm | 200x200 cm



## LATTENROSTE

Für ein gutes Schlafsystem und den idealen Liegekomfort Ihrer Gäste ist nicht nur die Matratze wichtig, sondern auch der richtige **Lattenrost**, der diese unterstützt. Die gleichmäßig angeordneten, nach oben gewölbten Leisten sorgen zum

einen für einen stabilen Unterbau der Matratze, der den richtigen Gegendruck zum Körpergewicht erzeugt, zum anderen sind Lattenroste für eine gute Belüftung empfehlenswert und erhöhen die Lebensdauer der Matratze.



### MEGA

- **Nicht verstellbar**
- 20 extra breite Federholzleisten aus Birken Schichtholz
- Holmaufliegende Leisten
- Belastbar bis 120 kg
- Für alle Matratzentypen geeignet
- **Gesamthöhe:** ca. 6 cm
- **Lieferbare Größen:**  
80x200 cm | 90x200 cm | 100x200 cm



### MEDISTAR

- **Nicht verstellbar**
- 28 extra Federholzleisten aus Birken Schichtholz
- 5 Liegezonen
- Härteregulierung 5-fach
- Mittelgurt
- Belastbar bis 120 kg
- Für alle Matratzentypen geeignet
- **Gesamthöhe:** ca. 4,5 cm
- **Lieferbare Größen:**  
80x200 cm | 90x200 cm | 100x200 cm | 140x200 cm

## LATTENROSTE



### LATTENROST FLEX 30 NV

- **Nicht verstellbar**
- 30 hochelastische Federholzleisten aus Birke Schichtholz und Buche Massivholz
- 7 Liegezonen
- Härteregulierung 4-fach
- Holmaufliegende Leisten
- Mittलगurt
- Belastbar bis 140 kg
- Für alle Matratzentypen geeignet
- **Gesamthöhe:** ca. 8 cm (in der Mitte des Rahmens gemessen)
- **Lieferbare Größen:**  
80x200 cm | 90x200 cm | 100x200 cm | 140x200 cm



### LATTENROST FLEX 30

- **Kopf- und Fußteil manuell verstellbar**
- 30 hochelastische Federholzleisten aus Birke Schichtholz und Buche Massivholz
- 7 Liegezonen
- Härteregulierung 4-fach
- Holmaufliegende Leisten
- Mittलगurt
- Belastbar bis 140 kg
- Für alle Matratzentypen geeignet
- **Gesamthöhe:** ca. 8 cm (in der Mitte des Rahmens gemessen)
- **Lieferbare Größen:**  
80x200 cm | 90x200 cm | 100x200 cm | 140x200 cm



## POLSTERBETTEN

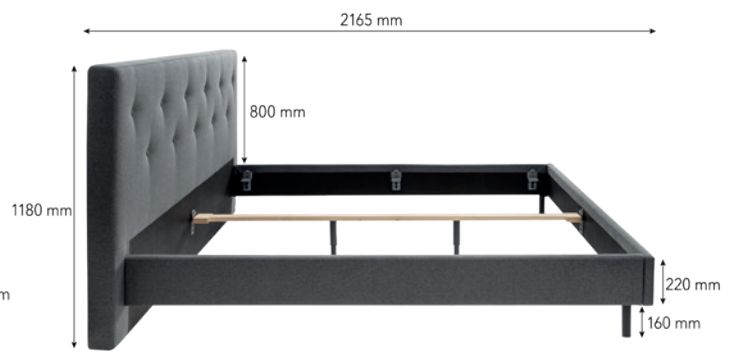


Die hochwertigen Polsterbetten von Nisco bestechen durch ihr modernes Design und hochwertige Materialien. Der besonders nachhaltige Stoff, der die Betten ummantelt, besteht zu 56% aus recyceltem Material aus PET-Flaschen.

Die Kopfteile sind besonders formstabil und wurden, sowie die Seitenteile, mit einer hochwertigen Memory Foam Polsterung ausgestattet, welche für einen zusätzlichen Komfort sorgt.

### IHRE VORTEILE

- **Einstieghöhe:**  
verstellbar: ca. 9,5 cm | 12,5 cm | 15 cm | 17 cm
- **Bezug:** 56% aus recyceltem PET-Flaschen-Material
- **Polsterung:** Memory Komfort Schaum
- Stabil und langlebig
- **Rahmenmaterial:** Pappelholz
- **Mittelbalken:** Lärchenholz
- **FüÙe:** Stahl, schwarz lackiert
- **Lieferbare Größen:** 140x200 cm | 180x200 cm
- **Lieferumfang:**  
Die Bettgestelle werden in zwei Paketen geliefert  
(Polsterbetten inklusive Kopfteil, ohne Matratze, Lattenrost und Dekoration)

**Nisco**  
LIVING IN THE MOMENT



### SET-ANGEBOT AUF ANFRAGE

bestehend aus Polsterbett inklusive Kopfteil, Lattenrost und Matratze



## BETTWAREN SYNTHETIK

Die richtigen Kissen und Decken sind entscheidend für eine erholsame Nacht und gesunden Schlaf. Verwöhnen Sie Ihre Gäste mit unserem Steppbett- und Kissen Sortiment, das für jeden das Richtige zu bieten hat – ganz individuell.



Durch die Synthetik-Hohlfasern wird nicht nur Feuchtigkeit abtransportiert, sondern sie sorgen auch für ein angenehmes Schlafklima. Sie sind sehr pflegeleicht und bieten damit auch Hausstaubmilbenallergikern einen entspannten Schlaf.

### CONCORD®

#### MONOSTEPPBETT SMART

- Zur ganzjährigen Nutzung
- **Füllung:** Polyester-Microfaser (1.000 g)
- **Bezug:** 100 % Polyester
- Softer, samtiger Bezugsstoff
- Atmungsaktiv und feuchtigkeitsregulierend dank luftiger Füllung und atmungsaktiven Bezugsmaterial
- waschbar bis 40 °C und trocknergeeignet
- **Lieferbare Größen:** 135x200 cm



### CONCORD® select

#### MONOSTEPPBETT COTTON

- Zur ganzjährigen Nutzung
- **Füllung:** Polyester-Microfaser (1.000 g)
- **Bezug:** 100 % Baumwolle
- Luftig und leicht
- 4 x 6 Kassettensteppung
- Hautsympathisch, atmungsaktiv und feuchtigkeitsregulierend
- Pflegeleicht: Waschbar bis 40°C und trocknergeeignet
- **Lieferbare Größen:** 135x200 cm



## BETTWAREN SYNTHETIK



**VITALIS®**

### MONOSTEPPBETT SOFT

- Zur ganzjährigen Nutzung
- **Füllung:** 10-Loch-Softfaser, 100 % Polyester
- Ideale Wärmeregulierung
- Kuschelig weiche und bauschige Haptik
- **Bezug:** Microfaser-Feinbatist, 100 % Polyester
- Pflegeleicht und atmungsaktiv
- Waschbar bis 60°C, trocknergeeignet
- **Lieferbare Größen:** 135x200 cm



**VITALIS®**

### KISSEN SOFT

- Zur ganzjährigen Nutzung
- **Füllung:** 100 % Polyester-Hohlfasern
- Füllgewicht bei 40 x 80 cm: 350 g;  
Füllgewicht bei 80 x 80 cm: 750 g
- Gute Körperanpassung
- Bauschig und kuschelig weich
- **Bezug:** Microfaser-Feinbatist, 100 % Polyester
- Pflegeleicht und atmungsaktiv
- Waschbar bis 60°C
- **Lieferbare Größen:** 40x80 cm | 80x80 cm



**CONCORD®** select

### KISSEN COTTON

- **Füllung:** aus einzelnen Fasern (100 % Polyester)
- **Bezug:** 100 % Baumwolle
- Softer, feuchtigkeitsregulierender Bezugsstoff
- Passt sich dem Kopf ideal an
- Atmungsaktiv und formbeständig und pflegeleicht
- Waschbar bis 40°C und trocknergeeignet
- **Lieferbare Größen:** 80x80 cm





## BETTWAREN FEDERN-DAUNEN

Daunen isolieren perfekt, sind temperaturneutral und von Natur aus atmungsaktiv. Sie nehmen die Körperwärme des Menschen auf und speichern diese. Umgekehrt führen sie übermäßige Hitze oder Feuchtigkeit nach außen hin ab. Sie sorgen also auf ganz natürlichem Wege für ein individuelles Schlafklima im Bett.



Kälte oder zu hohe Temperaturen haben keine Chance. Die feinen Unterfedern bauen innerhalb des Steppbettes eine regelrechte Wohlfühl-Atmosphäre auf. Mit hochwertigen Daunendecken und -kissen ermöglichen Sie Ihren Gästen höchsten Schlafkomfort und erholsame Nächte, denn Daunen sind nicht nur leicht, sondern sie sorgen auch für ein angenehmes Schlafklima.



### DAUNENDECKE 90/10

- Zur ganzjährigen Nutzung
- **Füllung:** 90% Daunen, 10% Federn der Klasse 1
- Füllgewicht: ca. 665 g
- **Bezug:** 100% Baumwolle (Mako-Batist)
- Soft und bauschig
- Angenehm leicht
- Formbeständig durch 5x7 Kassetten-Steppung
- Atmungsaktiv und pflegeleicht
- Waschbar bis 60°C, trocknergeeignet
- **Lieferbare Größen:** 135x200 cm | 155x220 cm



### DAUNENDECKE LABRADOR

- Zur ganzjährigen Nutzung
- **Füllung:** 100% Daunen
- Füllgewicht: ca. 528 g
- **Bezug:** 100% veredelte Baumwolle („Bramscher Tuch“)
- Soft und kuschelig
- Angenehm leicht
- Formbeständig durch 6 x 8 Kassetten-Steppung
- Trockenes, warmes Schlafklima
- Waschbar bis 60°C, trocknergeeignet
- **Lieferbare Größen:** 135x200 cm | 155x220 cm



## BETTWAREN FEDERN-DAUNEN



### KISSEN LABRADOR 50/50

- Hochwertiges Kopfkissen in der Größe 80 x 80 cm
- **Füllung:** 50% Daunen, 50% Federn
- Füllgewicht: ca. 650 g
- **Bezug:** 100 % Baumwolle
- Atmungsaktiver, feuchtigkeitsregulierender Bezugsstoff
- Soft und bauschig
- Gute Rückstellkraft, formbeständig
- Waschbar bis 40°C und trocknergeeignet
- **Lieferbare Größen:** 80x80cm



### 3-KAMMER-KISSEN CANADA

- Bauschiger Schlafkomfort mit körpergerechter Stützkraft
- **Füllung:**  
Außenkammern: 90% Daunen, 10% Federn  
Innenkammer: 100% Federn
- Füllgewicht:  
für die Größe 40 x 80 cm: ca. 540g  
für die Größe 80 x 80 cm: ca. 1.180g
- **Bezug:** 100% Baumwolle
- Atmungsaktiver, feuchtigkeitsregulierender Bezugsstoff
- Ideale Stützkraft
- Waschbar bei 60°C und trocknergeeignet
- **Lieferbare Größen:** 40x80 cm | 80x80cm



## MATRATZENSCHUTZ

Auflagen sind ein guter Schutz gegen Verunreinigungen und schnelle Abnutzung Ihrer Gästematratzen. Sie sind einfach in der



Handhabung und tragen zu einer hygienischen Bettausstattung bei, sodass die Lebensdauer der Matratze erhöht wird.

## CONCORD®

### MOLTONLAUFLAGE

- **Material:** 100 % Baumwolle
- Schützt vor Verunreinigungen und Abnutzung
- Strapazierfähiges, voluminöses Gewebe wirkt
- Regulierend und gewährleistet ein angenehmes Bettklima
- Gummibänder an den Ecken für perfekten Sitz
- Waschbar bis 95 °C, trocknergeeignet bis zu 120 °C
- **Lieferbare Größen:**  
80x200 cm | 90x200 cm | 100x200 cm  
120x200 cm | 140x200 cm | 160x200 cm | 180x200 cm



## CONCORD®

### MOLTONAUFLAGE MIT NÄSSESCHUTZ

- **Material:** Oberseite: 100 % Baumwolle  
Unterseite: Beschichtung aus Polyester- / Polypropylenfolie
- Beschichtung garantiert einen sichtbaren Feuchtigkeitsschutz
- Liegefläche aus hautfreundlicher Baumwolle
- Extrem formbeständig
- Perfekte Passform und Sitz durch 4 Eckgummis
- Waschbar bis 95 °C
- **Lieferbare Größen:**  
80x200 cm | 90x200 cm | 100x200 cm  
120x200 cm | 140x200 cm | 160x200 cm | 180x200 cm



## CONCORD®

### MOLTON-STRETCHAUFLAGE

- **Material:** 80 % Baumwolle, 20 % Polyester
- Schützt vor Verunreinigungen und Abnutzung
- Strapazierfähiges, voluminöses Gewebe
- Regulierend und gewährleistet ein angenehmes Bettklima
- Perfekte Passform und Sitz durch Rundumgummi
- Waschbar bis 95 °C
- **Lieferbare Größen:**  
90 - 100x200 cm | 120 - 140x200 cm  
160x200 cm | 180 - 200x200 cm



## MATRATZENSCHUTZ



### SF+CONTACT®

#### ENCASING MILBENSCHUTZBEZUG

- **Material:**  
spezielles Evolon® Microfaser-Material  
(70% Polyester, 30% Polyamid)
- 100% milbendicht
- Steghöhe: ca. 24 cm
- Besonders atmungsaktiv
- Soft und anschmiegsam
- Ohne Beschichtung, daher keine Knistergeräusche
- Waschbar bis 95 °C, schnelltrocknend
- **Lieferbare Größen:**  
90x200 cm | 100x200 cm | 140x200 cm



### DORMISETTE

#### MATRATZENSCHONER THERMOFIX

- **Material:**  
Nadelfilz mit Thermofixierung und Beschichtung  
aus 100% Polyester
- Unterseite mit gummierten Noppen
- Schützt die Matratze vor Abrieb auf dem Lattenrahmen
- Wirksamer Kälteschutz von unten
- Atmungsaktiv und feuchtigkeitsregulierend
- Waschbar bis 60 °C
- **Lieferbare Größen:**  
80x200 cm | 90x200 cm | 100x200 cm  
120x200 cm | 140x200 cm